

DAIKIN



Γενικές προφυλάξεις ασφαλείας

1 Γενικές προφυλάξεις ασφαλείας

1.1 Πληροφορίες για τα έγγραφα τεκμηρίωσης

- Τα πρωτότυπα έγγραφα τεκμηρίωσης έχουν συνταχθεί στα Αγγλικά. Όλες οι υπόλοιπες γλώσσες αποτελούν μεταφράσεις.
- Οι προφυλάξεις που περιγράφονται στο παρόν έγγραφο καλύπτουν πολύ σημαντικά θέματα και θα πρέπει να τις τηρείτε προσεκτικά.
- Όλες οι εργασίες που περιγράφονται στο εγχειρίδιο εγκατάστασης πρέπει να εκτελούνται από εξουσιοδοτημένο εγκαταστάτη.

1.1.1 Σημασία των προειδοποιητικών ενδείξεων και των συμβόλων



ΚΙΝΔΥΝΟΣ

Υποδεικνύει μια κατάσταση στην οποία θα προκληθεί θάνατος ή σοβαρός τραυματισμός.



ΚΙΝΔΥΝΟΣ: ΚΙΝΔΥΝΟΣ ΗΛΕΚΤΡΟΠΛΗΞΙΑΣ

Υποδεικνύει μια κατάσταση στην οποία θα μπορούσε να προκληθεί ηλεκτροπληξία.



ΚΙΝΔΥΝΟΣ: ΚΙΝΔΥΝΟΣ ΕΓΚΑΥΜΑΤΟΣ

Υποδεικνύει μια κατάσταση στην οποία θα μπορούσε να προκληθεί έγκαυμα εξαιτίας υπερβολικά υψηλών ή χαμηλών θερμοκρασιών.



ΠΡΟΕΙΔΟΠΟΙΗΣΗ

Υποδεικνύει μια κατάσταση στην οποία θα μπορούσε να προκληθεί θάνατος ή σοβαρός τραυματισμός.



ΠΡΟΣΟΧΗ

Υποδεικνύει μια κατάσταση στην οποία θα μπορούσε να προκληθεί ελαφρύς ή αρκετά σοβαρός τραυματισμός.



ΕΙΔΟΠΟΙΗΣΗ

Υποδεικνύει μια κατάσταση στην οποία θα μπορούσε να προκληθεί βλάβη στον εξοπλισμό ή υλική ζημιά.



ΠΛΗΡΟΦΟΡΙΕΣ

Υποδεικνύει χρήσιμες συμβουλές ή πρόσθετες πληροφορίες.

1.2 Για το χρήστη

- Αν δεν είστε σίγουροι για τον τρόπο χειρισμού της μονάδας, επικοινωνήστε με τον εγκαταστάτη σας.
- Η συσκευή δεν προορίζεται για χρήση από παιδιά και άτομα με μειωμένες σωματικές, αισθητηριακές ή πνευματικές ικανότητες, ή από άτομα χωρίς εμπειρία και γνώσεις, εκτός εάν τη χειρίζονται σύμφωνα με τις οδηγίες ή υπό την επίβλεψη κάποιου ατόμου υπεύθυνου για την ασφάλειά τους. Τα παιδιά πρέπει να επιβλέπονται για να εξασφαλιστεί ότι δεν παίζουν με το προϊόν.



ΠΡΟΣΟΧΗ

ΜΗΝ βρέχετε τη μονάδα. Μπορεί να προκληθεί ηλεκτροπληξία ή πυρκαγιά.



ΕΙΔΟΠΟΙΗΣΗ

- ΜΗΝ τοποθετείτε αντικείμενα ή εξοπλισμό επάνω στη μονάδα.
- ΜΗΝ κάθεστε, μην σκαρφαλώνετε και μην στέκεστε πάνω στη μονάδα.

- Οι μονάδες φέρουν το εξής σύμβολο:



Αυτό σημαίνει ότι τα ηλεκτρικά και ηλεκτρονικά προϊόντα δεν πρέπει να απορρίπτονται μαζί με τα οικιακά απορρίμματα. ΜΗΝ προσπαθήσετε να αποσυναρμολογήσετε μόνοι σας το σύστημα: η αποσυναρμολόγηση του συστήματος, ο χειρισμός του ψυκτικού, του λαδιού και των άλλων τμημάτων πρέπει να πραγματοποιείται από εξουσιοδοτημένο εγκαταστάτη και σύμφωνα με την ισχύουσα νομοθεσία.

Οι μονάδες πρέπει να υφίστανται ειδική επεξεργασία σε κατάλληλες εγκαταστάσεις για την επαναχρησιμοποίηση, την ανακύκλωση και την αποκατάστασή τους. Φροντίζοντας για τη σωστή απόρριψη του προϊόντος, θα συμβάλλετε στην αποφυγή των πιθανών αρνητικών συνεπειών για το περιβάλλον και την ανθρώπινη υγεία. Για περισσότερες πληροφορίες, επικοινωνήστε με τον εγκαταστάτη σας ή την αρμόδια τοπική αρχή.

- Οι μπαταρίες φέρουν το εξής σύμβολο:



Αυτό σημαίνει ότι οι μπαταρίες δεν πρέπει να απορρίπτονται μαζί με τα οικιακά απορρίμματα. Εάν κάτω από το σύμβολο είναι τυπωμένο το σύμβολο ενός χημικού στοιχείου, αυτό το σύμβολο του χημικού στοιχείου σημαίνει ότι η μπαταρία περιέχει ένα βαρύ μέταλλο σε μεγαλύτερη συγκέντρωση από ένα συγκεκριμένο ποσοστό.

Τα πιθανά χημικά σύμβολα είναι τα εξής: Pb: μόλυβδος (>0,004%).

Οι χρησιμοποιημένες μπαταρίες πρέπει να υφίστανται ειδική επεξεργασία σε κατάλληλες εγκαταστάσεις για την επαναχρησιμοποίησή τους. Διασφαλίζοντας τη σωστή απόρριψη των χρησιμοποιημένων μπαταριών, θα συμβάλλετε στην αποτροπή ενδεχόμενων αρνητικών συνεπειών για το περιβάλλον και την ανθρώπινη υγεία.

1.3 Για τον εγκαταστάτη

1.3.1 Γενικά

Αν δεν είστε σίγουροι για τον τρόπο εγκατάστασης ή χειρισμού της μονάδας, επικοινωνήστε με τον αντιπρόσωπό σας.



ΕΙΔΟΠΟΙΗΣΗ

Η εσφαλμένη εγκατάσταση ή προσάρτηση εξοπλισμού ή εξαρτημάτων θα μπορούσε να οδηγήσει σε ηλεκτροπληξία, βραχυκύκλωμα, διαρροές, πυρκαγιά ή σε άλλες βλάβες στον εξοπλισμό. Χρησιμοποιείτε μόνο εξαρτήματα, προαιρετικό εξοπλισμό και ανταλλακτικά που κατασκευάζονται ή έχουν εγκριθεί από την Daikin.



ΠΡΟΕΙΔΟΠΟΙΗΣΗ

Βεβαιωθείτε ότι η εγκατάσταση, οι δοκιμές και τα χρησιμοποιούμενα υλικά συμμορφώνονται με την ισχύουσα νομοθεσία (στο πάνω μέρος των οδηγιών που περιγράφονται στα έγγραφα τεκμηρίωσης της Daikin).



ΠΡΟΣΟΧΗ

Φοράτε επαρκή ατομικό προστατευτικό εξοπλισμό (προστατευτικά γάντια, γυαλιά ασφαλείας,...) κατά την εκτέλεση εργασιών εγκατάστασης, συντήρησης και σέρβις του συστήματος.



ΠΡΟΕΙΔΟΠΟΙΗΣΗ

Σκίστε και πετάξτε τα πλαστικά περιτυλίγματα της συσκευασίας, ώστε να μην μπορεί κανείς, και ειδικά τα παιδιά, να παίξει με αυτά. Πιθανός κίνδυνος: ασφυξία.



ΚΙΝΔΥΝΟΣ: ΚΙΝΔΥΝΟΣ ΕΓΚΑΥΜΑΤΟΣ

- ΜΗΝ αγγίζετε τις σωληνώσεις ψυκτικού, τις σωληνώσεις νερού ή τα εσωτερικά τμήματα κατά τη διάρκεια και αμέσως μετά τη λειτουργία. Μπορεί να είναι υπερβολικά ζεστά ή υπερβολικά κρύα. Περιμένετε μέχρι να επανέλθουν σε κανονική θερμοκρασία. Εάν πρέπει να τα αγγίξετε, φορέστε προστατευτικά γάντια.
- ΜΗΝ αγγίζετε το ψυκτικό υγρό που έχει διαρρεύσει.



ΕΙΔΟΠΟΙΗΣΗ

Λάβετε επαρκή μέτρα ώστε να αποτρέψετε τη χρήση της μονάδας ως φωλιάς από μικρά ζώα. Εάν μικρά ζώα έλθουν σε επαφή με ηλεκτροφόρα τμήματα ενδέχεται να προκληθεί δυσλειτουργία, καπνός ή πυρκαγιά.



ΠΡΟΣΟΧΗ

ΜΗΝ αγγίζετε την είσοδο του αέρα ή τα αλουμινένια πτερύγια της μονάδας.



ΕΙΔΟΠΟΙΗΣΗ

- ΜΗΝ τοποθετείτε αντικείμενα ή εξοπλισμό επάνω στη μονάδα.
- ΜΗΝ κάθεστε, μην σκαρφαλώνετε και μην στέκεστε πάνω στη μονάδα.



ΕΙΔΟΠΟΙΗΣΗ

Οι εργασίες στην εξωτερική μονάδα συνιστάται να πραγματοποιούνται όταν δεν βρέχει και δεν παρατηρείται υγρασία, προς αποφυγή εισχώρησης νερού.

Σύμφωνα με την εφαρμοστέα νομοθεσία, ενδέχεται να είναι απαραίτητη η παροχή ενός τεχνικού ημερολογίου μαζί με το προϊόν, το οποίο θα περιέχει τουλάχιστον τα εξής: πληροφορίες σχετικά με τη συντήρηση, τις εργασίες επισκευής, τα αποτελέσματα των δοκιμών, τις χρονικές περιόδους αδράνειας....

Επίσης, σε ένα προσβάσιμο σημείο του προϊόντος θα πρέπει να παρέχονται οι εξής, τουλάχιστον, πληροφορίες:

- Οδηγίες για τη διακοπή της λειτουργίας του συστήματος σε περίπτωση έκτακτης ανάγκης
- Το όνομα και η διεύθυνση του πυροσβεστικού και του αστυνομικού τμήματος καθώς και του νοσοκομείου
- Το όνομα, η διεύθυνση και οι τηλεφωνικοί αριθμοί κατά τις πρωινές και τις νυχτερινές ώρες του προσωπικού σέρβις

Στην Ευρώπη, το πρότυπο EN378 παρέχει τις απαραίτητες οδηγίες για αυτό το τεχνικό ημερολόγιο.

1.3.2 Τοποθεσία εγκατάστασης

- Αφήστε επαρκή χώρο γύρω από τη μονάδα για την εκτέλεση των εργασιών σέρβις και την κυκλοφορία του αέρα.
- Βεβαιωθείτε ότι η τοποθεσία της εγκατάστασης αντέχει το βάρος και τις δονήσεις της εγκατάστασης.
- Βεβαιωθείτε ότι το σημείο αερίζεται καλά.
- Βεβαιωθείτε ότι η μονάδα είναι επίπεδη.

ΜΗΝ εγκαθιστάτε τη μονάδα στα ακόλουθα σημεία:

- Σε σημεία όπου υπάρχει πιθανότητα έκρηξης.
- Σε σημεία όπου υπάρχουν μηχανήματα που εκπέμπουν ηλεκτρομαγνητικά κύματα. Τα ηλεκτρομαγνητικά κύματα ενδέχεται να επηρεάσουν το σύστημα ελέγχου και να προκαλέσουν δυσλειτουργία του εξοπλισμού.
- Σε σημεία όπου υπάρχει κίνδυνος πυρκαγιάς λόγω διαρροής εύφλεκτων αερίων (παράδειγμα: αραιωτικά ή βενζίνη), ανθρακοϊών, αναφλέξιμης σκόνης.
- Σε σημεία όπου παράγεται διαβρωτικό αέριο (παράδειγμα: θειώδες οξύ σε μορφή αερίου). Η διάβρωση των χαλκοσωλήνων ή των συγκολλημένων εξαρτημάτων ενδέχεται να προκαλέσει διαρροή ψυκτικού.

1.3.3 Ψυκτικό



ΕΙΔΟΠΟΙΗΣΗ

Βεβαιωθείτε ότι οι σωληνώσεις ψυκτικού συμμορφώνονται με την ισχύουσα νομοθεσία. Στην Ευρώπη ισχύει το πρότυπο EN378.



ΕΙΔΟΠΟΙΗΣΗ

Βεβαιωθείτε ότι οι σωληνώσεις και οι συνδέσεις του χώρου εγκατάστασης δεν υποβάλλονται σε πίεση.



ΠΡΟΕΙΔΟΠΟΙΗΣΗ

Κατά τις δοκιμές, να μην εφαρμόζετε ΠΟΤΕ πίεση υψηλότερη από τη μέγιστη επιτρεπόμενη πίεση (όπως υποδεικνύεται στην πινακίδα ονομασίας της μονάδας) στο προϊόν.



ΠΡΟΕΙΔΟΠΟΙΗΣΗ

Λάβετε επαρκή μέτρα προφύλαξης για το ενδεχόμενο διαρροής ψυκτικού. Σε περίπτωση διαρροής ψυκτικού αερίου, αερίστε αμέσως το χώρο. Πιθανοί κίνδυνοι:

- Η υπερβολική συγκέντρωση ψυκτικού σε έναν κλειστό χώρο ενδέχεται να προκαλέσει έλλειψη οξυγόνου.
- Εάν το ψυκτικό αέριο έρθει σε επαφή με φωτιά, ενδέχεται να παραχθούν τοξικά αέρια.



ΠΡΟΕΙΔΟΠΟΙΗΣΗ

Συλλέγετε πάντα τα ψυκτικά μέσα. ΜΗΝ τα απορρίπτετε απευθείας στο περιβάλλον. Χρησιμοποιήστε μια αντλία κενού για την εκκένωση της εγκατάστασης.

Χρησιμοποιείτε μόνο χαλκό αποξειδωμένο με φωσφορικό οξύ χωρίς ενώσεις.



ΕΙΔΟΠΟΙΗΣΗ



Αφού έχει ολοκληρωθεί η σύνδεση της σωλήνωσης, βεβαιωθείτε ότι δεν υπάρχει διαρροή αερίου. Χρησιμοποιήστε άζωτο για να πραγματοποιήσετε ανίχνευση διαρροής αερίου.

1 Γενικές προφυλάξεις ασφαλείας



ΕΙΔΟΠΟΙΗΣΗ

- Η πλήρωση με ψυκτικό δεν μπορεί να πραγματοποιηθεί μέχρι να ολοκληρωθεί η καλωδίωση.
 - Η πλήρωση με ψυκτικό επιτρέπεται να γίνει μόνο αφού πραγματοποιηθεί η δοκιμή διαρροής και η αφύγρυνση με κενό.
 - Όταν γίνεται πλήρωση ενός συστήματος, πρέπει να δίνετε ιδιαίτερη προσοχή ώστε να μην ξεπερνάτε ποτέ τη μέγιστη επιτρεπόμενη πλήρωσή του, εξαιτίας του κινδύνου διαρροής υγρού.
 - Όταν ανοίγετε το σύστημα ψυκτικού, χειριστείτε το ψυκτικό μέσο σε συμμόρφωση με την ισχύουσα νομοθεσία.
- Μην προσθέτετε περισσότερη από την καθορισμένη ποσότητα ψυκτικού, για να αποφεύγετε ενδεχόμενη βλάβη του συμπιεστή.
 - Σε περίπτωση που απαιτείται επαναπλήρωση, ανατρέξτε στην πινακίδα ονομασίας της μονάδας. Σε αυτήν αναγράφεται ο τύπος και η απαιτούμενη ποσότητα ψυκτικού.
 - Αυτή η εξωτερική μονάδα έχει πληρωθεί με ψυκτικό από το εργοστάσιο και ανάλογα με το μέγεθος και το μήκος των σωλήνων ορισμένα συστήματα χρειάζονται πρόσθετη πλήρωση ψυκτικού.
 - Χρησιμοποιείτε μόνο τα ειδικά εργαλεία για τον τύπο ψυκτικού που χρησιμοποιείται στο σύστημα, προκειμένου να διασφαλίσετε την απαιτούμενη αντίσταση πίεσης και να αποτρέψετε την εισχώρηση ξένων υλικών στο σύστημα.
 - Πληρώστε το ψυκτικό υγρό σύμφωνα με τις ακόλουθες οδηγίες:

Εάν	Τότε
Υπάρχει σιφόνι (δηλ. ο κύλινδρος φέρει την ένδειξη "Συνδεδεμένο σιφόνι πλήρωσης υγρού")	Πληρώστε ψυκτικό με τον κύλινδρο σε όρθια θέση. 
ΔΕΝ υπάρχει σιφόνι	Πληρώστε ψυκτικό με τον κύλινδρο γυρισμένο ανάποδα. 

- Ανοίξτε τους κυλίνδρους ψυκτικού αργά.
- Πληρώστε με το ψυκτικό σε υγρή μορφή. Η προσθήκη ψυκτικού σε αέρια μορφή ενδέχεται να διακόψει την κανονική λειτουργία.



ΠΡΟΣΟΧΗ

Όταν ολοκληρώσετε ή διακόψετε προσωρινά τη διαδικασία πλήρωσης ψυκτικού, κλείστε αμέσως τη βαλβίδα του δοχείου ψυκτικού υγρού. Εάν το δοχείο παραμείνει με τη βαλβίδα ανοιχτή, τότε η ποσότητα του ψυκτικού που έχει πληρωθεί σωστά ενδέχεται να ξεπεράσει το σημείο πλήρωσης. Μπορείτε να προσθέσετε επιπλέον ψυκτικό με την πίεση που απομένει αφού σταματήσει να λειτουργεί η μονάδα.

1.3.4 Διάλυμα άλμης

Αν προβλέπεται. Συμβουλευτείτε το εγχειρίδιο εγκατάστασης ή τον οδηγό αναφοράς εγκαταστάτη της εφαρμογής σας για περισσότερες πληροφορίες.



ΠΡΟΕΙΔΟΠΟΙΗΣΗ

Η επιλογή του διαλύματος άλμης ΠΡΕΠΕΙ να γίνει σύμφωνα με την ισχύουσα νομοθεσία.



ΠΡΟΕΙΔΟΠΟΙΗΣΗ

Λάβετε επαρκείς προφυλάξεις σε περίπτωση διαρροής διαλύματος άλμης. Σε περίπτωση διαρροής διαλύματος άλμης, αερίστε το χώρο αμέσως και επικοινωνήστε με τον τοπικό προμηθευτή.



ΠΡΟΕΙΔΟΠΟΙΗΣΗ

Η χρήση και η εγκατάσταση της εφαρμογής ΠΡΕΠΕΙ να συμμορφώνονται με τις προφυλάξεις για την ασφάλεια και την προστασία του περιβάλλοντος που καθορίζονται στην ισχύουσα νομοθεσία.

1.3.5 Νερό



ΕΙΔΟΠΟΙΗΣΗ

Βεβαιωθείτε ότι η ποιότητα του νερού συμμορφώνεται με την Οδηγία 98/83/ΕΚ της ΕΕ.

1.3.6 Ηλεκτρικές συνδέσεις



ΚΙΝΔΥΝΟΣ: ΚΙΝΔΥΝΟΣ ΗΛΕΚΤΡΟΠΛΗΞΙΑΣ

- Απενεργοποιήστε κάθε παροχή ρεύματος προτού αφαιρέσετε το κάλυμμα του ηλεκτρικού πίνακα, συνδέσετε καλώδια ή αγγίξετε ηλεκτροφόρα τμήματα.
- Αποσυνδέστε την τροφοδοσία για περισσότερο από 1 λεπτό και μετρήστε την τάση στους ακροδέκτες των πυκνωτών του κύριου κυκλώματος ή των ηλεκτρικών εξαρτημάτων πριν από το σέρβις. Η τάση ΠΡΕΠΕΙ να είναι μικρότερη από 50 V DC προκειμένου να μπορέσετε να αγγίξετε τα ηλεκτρικά εξαρτήματα. Για τη θέση των ακροδεκτών, συμβουλευτείτε το διάγραμμα καλωδίωσης.
- ΜΗΝ αγγίζετε τα ηλεκτρικά εξαρτήματα με βρεγμένα χέρια.
- ΜΗΝ αφήνετε ποτέ τη μονάδα χωρίς επίβλεψη όταν έχει αφαιρεθεί το κάλυμμα συντήρησης.



ΠΡΟΕΙΔΟΠΟΙΗΣΗ

Αν ΔΕΝ έχει εγκατασταθεί από το εργοστάσιο, θα πρέπει να εγκατασταθεί στη μόνιμη καλωδίωση ένας γενικός διακόπτης ή άλλο μέσο αποσύνδεσης, που να διαθέτει διαχωρισμό επαφών σε όλους τους πόλους και να εξασφαλίζει πλήρη αποσύνδεση σύμφωνα με τις προϋποθέσεις της κατηγορίας υπέρτασης III.



ΠΡΟΕΙΔΟΠΟΙΗΣΗ

- Χρησιμοποιείτε ΜΟΝΟ καλώδια από χαλκό.
- Όλες οι ηλεκτρολογικές εργασίες στο χώρο εγκατάστασης πρέπει να πραγματοποιηθούν σύμφωνα με το διάγραμμα καλωδίωσης που παρέχεται με το προϊόν.
- ΠΟΤΕ μην στριμώνετε πολλά καλώδια μαζί και φροντίστε τα καλώδια να μην έρχονται σε επαφή με τις σωληνώσεις και τα αιχμηρά άκρα. Βεβαιωθείτε ότι δεν ασκείται εξωτερική πίεση στις συνδέσεις των ακροδεκτών.
- Γειώστε απαραίτητως τα καλώδια. ΜΗΝ γειώνετε τη μονάδα σε σωλήνες ύδρευσης, σε απορροφητή υπέρτασης ή σε γείωση τηλεφωνικής γραμμής. Ανεπαρκής γείωση μπορεί να προκαλέσει ηλεκτροπληξία.
- Χρησιμοποιήστε ένα αποκλειστικό κύκλωμα ισχύος. ΠΟΤΕ μην χρησιμοποιείτε παροχή ρεύματος που χρησιμοποιείται από άλλη συσκευή.
- Εγκαταστήστε τις απαιτούμενες ασφάλειες ή τους διακόπτες ασφαλείας.
- Εγκαταστήστε έναν διακόπτη διαρροής προς τη γη. Σε αντίθετη περίπτωση, ενδέχεται να προκληθεί ηλεκτροπληξία ή πυρκαγιά.
- Κατά την εγκατάσταση του διακόπτη διαρροής προς τη γη, βεβαιωθείτε ότι είναι συμβατός με τον inverter (ανθεκτικός σε ηλεκτρικό θόρυβο υψηλής συχνότητας), ώστε να αποφύγετε την ακούσια ενεργοποίηση του διακόπτη διαρροής προς τη γη.

Εγκαταστήστε τα καλώδια ρεύματος σε απόσταση τουλάχιστον 1 μέτρου από τηλεοράσεις ή ραδιόφωνα, για να αποφύγετε τις παρεμβολές. Ανάλογα με τα ραδιοκύματα, η απόσταση του 1 μέτρου μπορεί να μην επαρκεί.



ΠΡΟΕΙΔΟΠΟΙΗΣΗ

- Αφού ολοκληρώσετε τις ηλεκτρικές εργασίες, βεβαιωθείτε ότι κάθε ηλεκτρικό εξάρτημα και ακροδέκτης μέσα στο κουτί των ηλεκτρικών εξαρτημάτων έχει συνδεθεί σταθερά.
- Βεβαιωθείτε ότι έχετε κλείσει όλα τα καλύμματα πριν από την ενεργοποίηση της μονάδας.



ΕΙΔΟΠΟΙΗΣΗ

Αν υπάρχει πιθανότητα αντεστραμμένης φάσης ύστερα από στιγμιαία διακοπή ρεύματος και η παροχή διακοπεί και επανέλθει ενόσω το προϊόν λειτουργεί, τοποθετήστε τοπικά ένα κύκλωμα προστασίας αντεστραμμένης φάσης. Η λειτουργία του προϊόντος κατά τη διάρκεια της αντεστραμμένης φάσης μπορεί να προκαλέσει ζημιά στον συμπιεστή και σε άλλα μέρη.

1.4 Γλωσσάρι

Αντιπρόσωπος

Διανομέας πωλήσεων του προϊόντος.

Εξουσιοδοτημένος εγκαταστάτης

Εξειδικευμένος τεχνικός που έχει εξουσιοδοτηθεί για την εγκατάσταση του προϊόντος.

Χρήστης

Το άτομο στο οποίο ανήκει το προϊόν ή/και χειρίζεται το προϊόν.

Ισχύουσα νομοθεσία

Όλες οι διεθνείς, ευρωπαϊκές, εθνικές και τοπικές οδηγίες, νόμοι, κανονισμοί ή/και κώδικες που σχετίζονται με και ισχύουν για ένα συγκεκριμένο προϊόν ή τομέα.

Εταιρεία σέρβις

Εξουσιοδοτημένη εταιρεία που μπορεί να εκτελέσει ή να συντονίσει τις απαιτούμενες εργασίες σέρβις στο προϊόν.

Εγχειρίδιο εγκατάστασης

Εγχειρίδιο οδηγιών για ένα συγκεκριμένο προϊόν ή μια συγκεκριμένη εφαρμογή που εξηγεί τον τρόπο εγκατάστασης, ρύθμισης παραμέτρων και συντήρησης του προϊόντος ή της εφαρμογής.

Εγχειρίδιο λειτουργίας

Εγχειρίδιο οδηγιών για ένα συγκεκριμένο προϊόν ή μια συγκεκριμένη εφαρμογή που εξηγεί τον τρόπο χειρισμού του προϊόντος ή της εφαρμογής.

Παρελκόμενα


Ετικέτες, εγχειρίδια, φύλλα πληροφοριών και εξοπλισμός που συνοδεύουν το προϊόν και που πρέπει να εγκατασταθούν σύμφωνα με τις οδηγίες των παρεχόμενων εγγράφων τεκμηρίωσης.


Προαιρετικός εξοπλισμός

Εξοπλισμός που κατασκευάζεται ή έχει εγκριθεί από την Daikin και μπορεί να συνδυαστεί με το προϊόν σύμφωνα με τις οδηγίες των παρεχόμενων εγγράφων τεκμηρίωσης.

Εξοπλισμός του εμπορίου

Εξοπλισμός που δεν κατασκευάζεται από την Daikin και μπορεί να συνδυαστεί με το προϊόν σύμφωνα με τις οδηγίες των παρεχόμενων εγγράφων τεκμηρίωσης.







4P370474-1 0000000N

Copyright 2014 Daikin

DAIKIN EUROPE N.V.

Zandvoordestraat 300, B-8400 Oostende, Belgium

4P370474-1 2014.02